



Marca: BendPak

Modelo: PL-14000

Descripción: Rampa de Estacionamiento Apila-coches para 3 vehículos

El elevador PL-14000 de cuatro postes de BendPak está diseñado para proporcionarle estacionamiento de elevación tanto en interiores o exteriores para que su garaje sea más rentable. Diseñado para aparcamiento de tres vehículos en una sola plaza. Cada rampa de tres niveles utiliza una estructura de base delineada especialmente para distribuir muy bien su carga. La instalación de las rampas de estacionamiento apila-coches es adecuada prácticamente para cualquier piso de concreto residencial o comercial.

El PL-14000 puede acomodar sus coches eficientemente y puede ser configurado como un aparcamiento independiente o combinado para conectarse en filas de varias unidades. Este elevador de estacionamiento de niveles utiliza un sistema hidráulico para máxima duración y operación segura.

Cada sistema de aparcamiento múltiple incorpora características únicas tales como plataformas de ancho completo para mantener los vehículos en pisos inferiores protegidos. Con cables de acero inoxidable para carga de elevación pesada, seguros o trabas de accionamiento automático y unidad de energía hidráulica ergonómica, el PL-1400 es ideal para autos, camionetas y motocicletas.

Nuestros elevadores son diseñados con la más avanzada tecnología y pueden ser configurados para operaciones de 208-330 voltios o 380-440 voltios. Voltaje internacional también es disponible. Sistema de bombas múltiples requieren su propio circuito de potencia de 3 fases.

Aquí en BendPak, constantemente buscamos crear soluciones para simplificar su vida. Nuestra historia de fabricar equipos de excelencia se inició hace más de 40 años y durante todo este tiempo nos hemos ganado una reputación sólida y el estimado aprecio de nuestros clientes, nunca pondremos en juego algo que nos ha costado tanto sacrificio. Así que confíe que BendPak siempre le ofrecerá lo mejor en equipos de servicio automotriz, porque usted simplemente se lo merece.



CARACTERISTICAS

- 7,000 lb. capacidad por plataforma /14,000 lb. capacidad total
- Perfecto para autos, camionetas pick up, motocicletas y motonetas ATV
- Construcción robusta de ensamblajes de Viga I y Canal C
- Calzos incorporados para detención de la rueda
- Anchas placas de Base para mayor estabilidad
- Plataforma construida con retenes o bloqueadores incorporados delanteros y traseros para las ruedas
- Dos posiciones de trabas para refuerzo de seguridad
- Estructura cuenta con terminado de pintura en polvo
- Configuración de estacionamiento múltiple
- Mono cilindro hidráulico con cable de acero elevación para carga pesada
- Construcción de acero de alta duración para trabajo pesado
- Confiable sistema de energía electro-hidráulica
- Amplias plataformas para proteger a los vehículos en el nivel inferior
- Controles sencillos de operar











- Ensamblaje de Plataforma Principal
- Set de Columnas Terminales

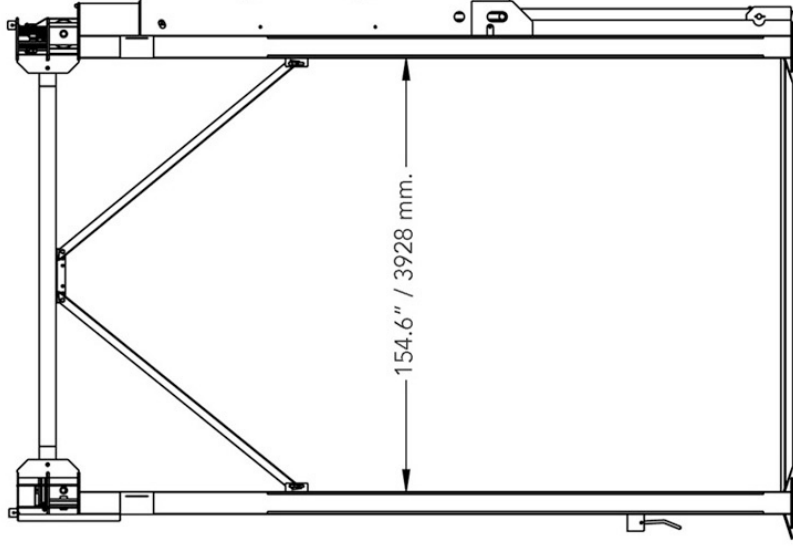
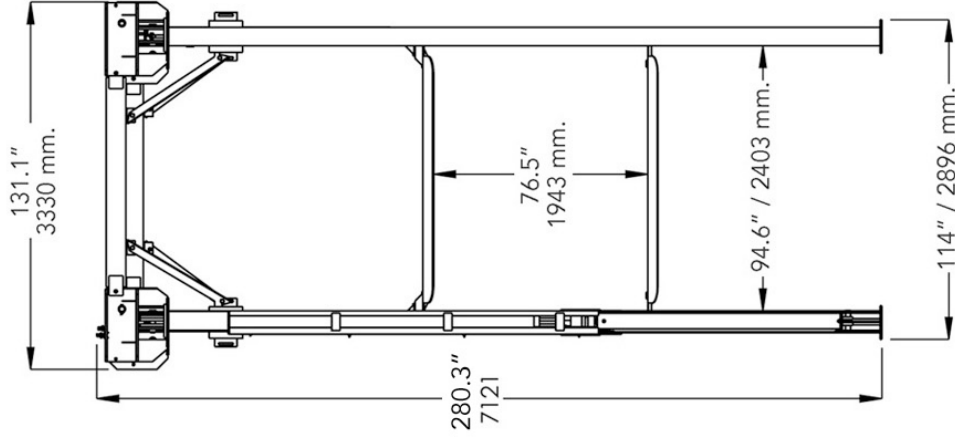
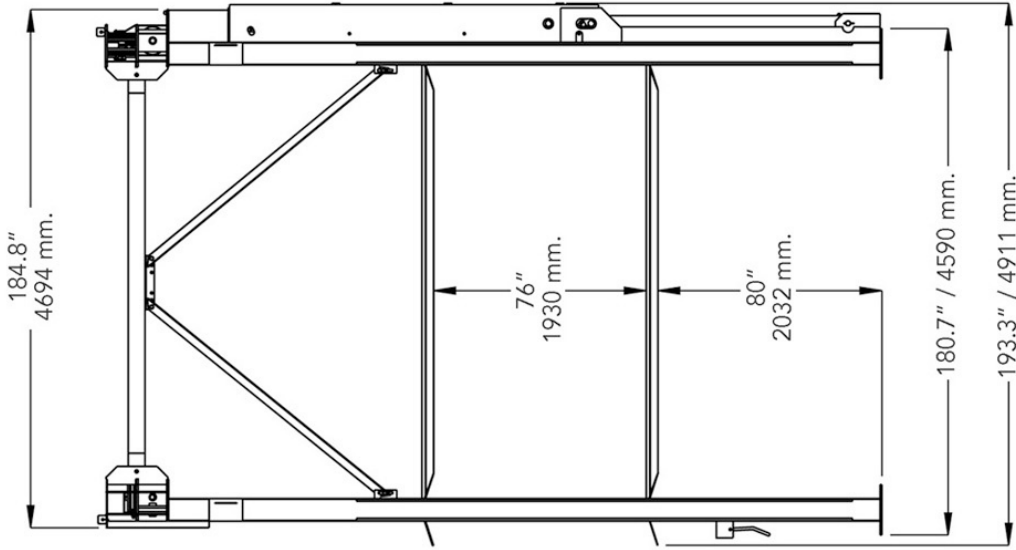
ILUSTRACIÓN DE ELEVADORES AGRUPADOS

 Ensamblaje de Plataforma Principal

 Columnas Terminales

** Nota: El color rojo no representa el color del producto.
Sólo es utilizado para clarificación de la imagen.





BendPak 1645 LEMMONWOOD DR.
SANTA PAULA, CA 93060

TITLE: PL-14000

SIZE/DWG. NO. A

REV A

SCALE: 1:60

SHEET 2 OF 2